



# **Admissões e Desligamentos Julho de 2016**

Brasília - DF

Setembro/2016

## 1. INTRODUÇÃO

A movimentação de admitidos e desligados no setor de segurança privada é observada mensalmente através do Ministério do Trabalho e Emprego (MTE), por meio do Programa de Disseminação das Estatísticas do Trabalho (PDET). O PDET exerce a função de divulgar informações oriundas dos registros administrativos: Relação Anual de Informações Sociais (RAIS) e Cadastro Geral de Empregados e Desempregados (CAGED).

## 2. CAGED

O Cadastro Geral de Empregados e Desempregados (CAGED) foi criado no ano de 1965 instituindo a obrigatoriedade de informar, por parte dos estabelecimentos (empresas), a movimentação de admitidos e desligados em determinado período.

Segundo o MTE, a qualidade das informações captadas pelo CAGED vem apresentando significativa melhora, visto que praticamente 100% dos estabelecimentos prestam declaração via Internet, abrangendo cerca de 85% do universo de empregados celetistas. Porém, acredita-se que a abrangência deste universo, no setor de segurança privada, seja maior pelos seguintes motivos: são empresas privadas (segundo o MTE, os estabelecimentos públicos são os que possuem baixa qualidade no envio das informações), as empresas só podem funcionar através de certificado digital expedido pela Polícia Federal e, portanto, é impossível que uma empresa de segurança privada possa exercer suas atividades sem o uso da internet.

O CAGED trabalha com duas bases de dados, CAGED ESTATÍSTICO e Informações das Declarações Fora do Prazo. O prazo de declaração do CAGED é dia 7 do mês subsequente à movimentação, antes era o dia 15.

As declarações fora do prazo, como o próprio nome sugere, é a base de dados com as informações das declarações enviadas pelos estabelecimentos posteriormente ao prazo habitual de entrega.

Por se tratar de um registro administrativo ao qual se deseja verificar as condições conjunturais do mercado de trabalho, ou seja, possibilita a realização de estudos que indicam as tendências mais atuais, o CAGED ESTATÍSTICO, por si só, é suficiente e fornece uma ampla visão das condições do mercado de trabalho atual. Uma vez que são enviadas mais de 95% das declarações ao CAGED ESTATÍSTICO, restando cerca de 5%

das declarações em atraso enviadas à base de dados com as Informações das Declarações Fora do Prazo.

Portanto, ressalta-se que diferenças numéricas (geralmente mínimas) podem ocorrer quando comparado estudos que contemplam apenas a base de dados do CAGED ESTATÍSTICO (é o caso deste estudo!), com estudos com a soma das duas bases, ou seja, CAGED ESTATÍSTICO mais as Informações das Declarações Fora do Prazo.

Por fim, destaca-se que essa possível diferença numérica citada anteriormente é geralmente e possivelmente mais frequente em níveis de desagregação maiores. Por exemplo, um estado ou município que talvez não tenha certa atividade econômica específica tão forte ou predominante, mas que se deseja estudar a mesma. Isso ocorre porque um ou mais estabelecimentos (empresas) podem não enviar sua declaração dentro do prazo e a ausência dessa declaração pode influenciar no resultado final, principalmente se nesse estabelecimento ocorrer grande movimentação durante aquele mês.

### **3. OBJETIVOS**

Fornecer informações quanto à movimentação de admitidos e desligados no Setor de Segurança Privada do país que sirvam de parâmetro em uma análise conjuntural do setor.

### **4. MATERIAIS E MÉTODOS**

Os dados foram obtidos do MTE, por meio do PDET, sob a Classificação Nacional de Atividade Econômica (CNAE) e Classificação Brasileira de Ocupação (CBO).

Os CNAE's utilizados foram o 8011-1 e 8012-9, respectivamente, Atividade de Vigilância e Segurança Privada e Atividade de Transporte de Valores, sendo a CBO utilizada, 5173, Vigilantes e Guardas de Segurança.

O período analisado foi o mês de julho de 2016. Os dados coletados não contemplam as informações de declarações fora do prazo.

Foi realizada uma análise descritiva e gráfica dos dados.

## 5. RESULTADOS

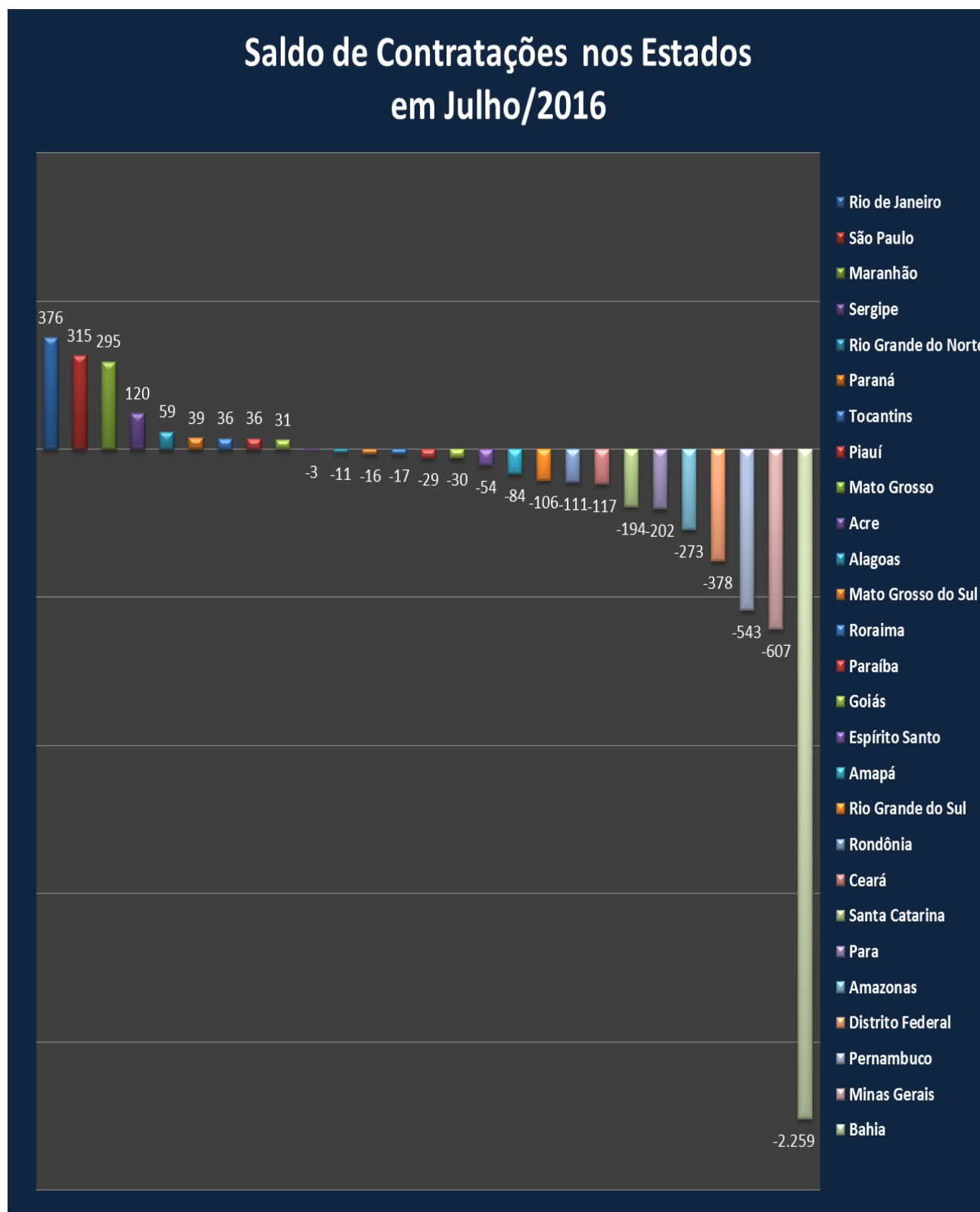
**Tabela 1 - Quantidade de Admitidos e Desligados em Julho de 2016 nas Regiões e Estados: Setor de Segurança Privada no Brasil.**

Regiões e Estados	Movimentação em Julho de 2016 Admitidos e Desligados								
	Atividades de Vigilância e Segurança Privada			Atividades de Transporte de Valores			Total das duas Atividades		
Norte	Admitidos	Desligados	Saldo	Admitidos	Desligados	Saldo	Admitidos	Desligados	Saldo
Rondônia	51	165	-114	17	14	3	68	179	-111
Acre	20	17	3	9	15	-6	29	32	-3
Amazonas	89	348	-259	5	19	-14	94	367	-273
Roraima	22	37	-15	3	5	-2	25	42	-17
Para	206	382	-176	15	41	-26	221	423	-202
Amapá	27	110	-83	3	4	-1	30	114	-84
Tocantins	64	29	35	7	6	1	71	35	36
<b>Total</b>	<b>479</b>	<b>1.088</b>	<b>-609</b>	<b>59</b>	<b>104</b>	<b>-45</b>	<b>538</b>	<b>1.192</b>	<b>-654</b>
Nordeste	Admitidos	Desligados	Saldo	Admitidos	Desligados	Saldo	Admitidos	Desligados	Saldo
Maranhão	707	403	304	5	14	-9	712	417	295
Piauí	100	64	36	3	3	0	103	67	36
Ceará	271	296	-25	14	106	-92	285	402	-117
Rio Grande do Norte	161	91	70	5	16	-11	166	107	59
Paraíba	172	193	-21	8	16	-8	180	209	-29
Pernambuco	691	346	345	64	952	-888	755	1.298	-543
Alagoas	13	26	-13	18	16	2	31	42	-11
Sergipe	192	105	87	39	6	33	231	111	120
Bahia	510	2.729	-2.219	32	72	-40	542	2.801	-2.259
<b>Total</b>	<b>2.817</b>	<b>4.253</b>	<b>-1.436</b>	<b>188</b>	<b>1.201</b>	<b>-1.013</b>	<b>3.005</b>	<b>5.454</b>	<b>-2.449</b>
Sudeste	Admitidos	Desligados	Saldo	Admitidos	Desligados	Saldo	Admitidos	Desligados	Saldo
Minas Gerais	1072	724	348	84	1039	-955	1156	1763	-607
Espírito Santo	198	233	-35	9	28	-19	207	261	-54
Rio de Janeiro	1.749	1.366	383	65	72	-7	1.814	1.438	376
São Paulo	4.543	4.181	362	218	265	-47	4.761	4.446	315
<b>Total</b>	<b>7.562</b>	<b>6.504</b>	<b>1.058</b>	<b>376</b>	<b>1.404</b>	<b>-1.028</b>	<b>7.938</b>	<b>7.908</b>	<b>30</b>
Sul	Admitidos	Desligados	Saldo	Admitidos	Desligados	Saldo	Admitidos	Desligados	Saldo
Paraná	679	629	50	17	28	-11	696	657	39
Santa Catarina	479	656	-177	38	55	-17	517	711	-194
Rio Grande do Sul	1.072	1.144	-72	29	63	-34	1.101	1.207	-106
<b>Total</b>	<b>2.230</b>	<b>2.429</b>	<b>-199</b>	<b>84</b>	<b>146</b>	<b>-62</b>	<b>2.314</b>	<b>2.575</b>	<b>-261</b>
Centro-Oeste	Admitidos	Desligados	Saldo	Admitidos	Desligados	Saldo	Admitidos	Desligados	Saldo
Mato Grosso do Sul	99	117	-18	12	10	2	111	127	-16
Mato Grosso	207	165	42	15	26	-11	222	191	31
Goiás	530	532	-2	22	50	-28	552	582	-30
Distrito Federal	891	1.272	-381	6	3	3	897	1.275	-378
<b>Total</b>	<b>1.727</b>	<b>2.086</b>	<b>-359</b>	<b>55</b>	<b>89</b>	<b>-34</b>	<b>1.782</b>	<b>2.175</b>	<b>-393</b>
<b>Brasil</b>	<b>14.815</b>	<b>16.360</b>	<b>-1.545</b>	<b>762</b>	<b>2.944</b>	<b>-2.182</b>	<b>15.577</b>	<b>19.304</b>	<b>-3.727</b>

Fonte: Cadastro Geral de Empregados e Desempregados - CAGED

Elaboração: Departamento de Estatística da Fenavist - DEF

**Gráfico 1 – Saldo de Contratações em Julho 2016 nos Estados: Setor de Segurança Privada no Brasil.**



Fonte: Cadastro Geral de Empregados e Desempregados - CAGED  
 Elaboração: Departamento de Estatística da Fenavist - DEF

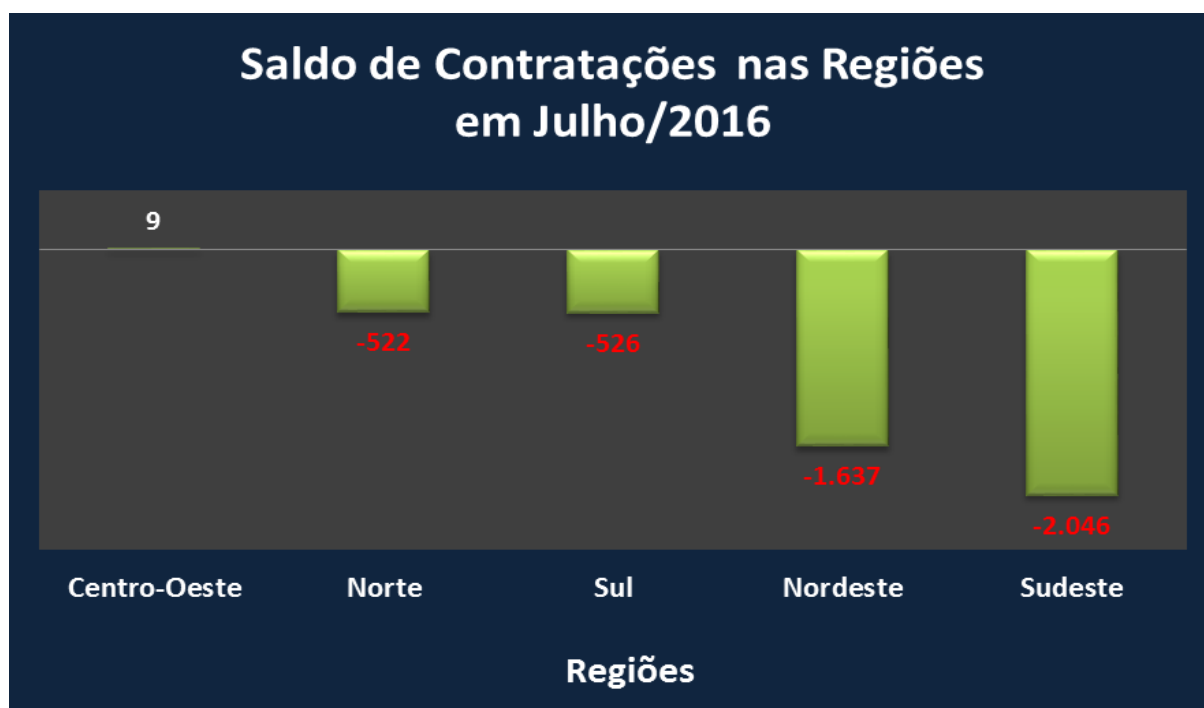
Tabela 2 – Quantidade de Admitidos e Desligados em Julho de 2016 por Região: Setor de Segurança Privada no Brasil.

Regiões	Movimentação em Julho de 2016 Admitidos e Desligados								
	Atividades de Vigilância e Segurança Privada			Atividades de Transporte de Valores			Total das duas Atividades		
	Admitidos	Desligados	Saldo	Admitidos	Desligados	Saldo	Admitidos	Desligados	Saldo
Norte	479	1.088	-609	59	104	-45	538	1.192	-654
Nordeste	2.817	4.253	-1.436	188	1.201	-1.013	3.005	5.454	-2.449
Sudeste	7.562	6.504	1.058	376	1.404	-1.028	7.938	7.908	30
Sul	2.230	2.429	-199	84	146	-62	2.314	2.575	-261
Centro-Oeste	1.727	2.086	-359	55	89	-34	1.782	2.175	-393
<b>Brasil</b>	<b>14.815</b>	<b>16.360</b>	<b>-1.545</b>	<b>762</b>	<b>2.944</b>	<b>-2.182</b>	<b>15.577</b>	<b>19.304</b>	<b>-3.727</b>

Fonte: Cadastro Geral de Empregados e Desempregados - CAGED

Elaboração: Departamento de Estatística da Fenavist - DEF

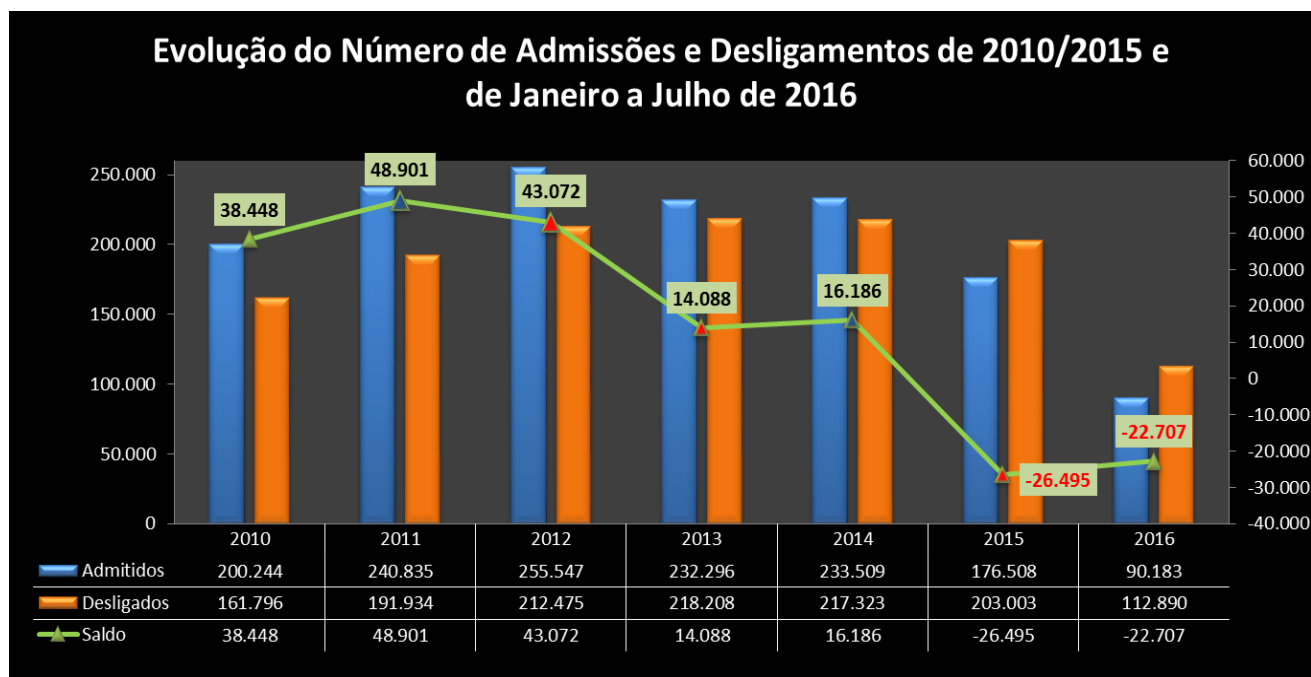
Gráfico 2 – Saldo de Contratações em Julho de 2016 por Região: Setor de Segurança Privada no Brasil.



Fonte: Cadastro Geral de Empregados e Desempregados - CAGED

Elaboração: Departamento de Estatística da Fenavist - DEF

**Gráfico 3 – Evolução do Número de Admissões e Desligamentos de 2010 a 2015 e no Primeiro Semestre de 2016 no Setor de Segurança Privada no Brasil.**



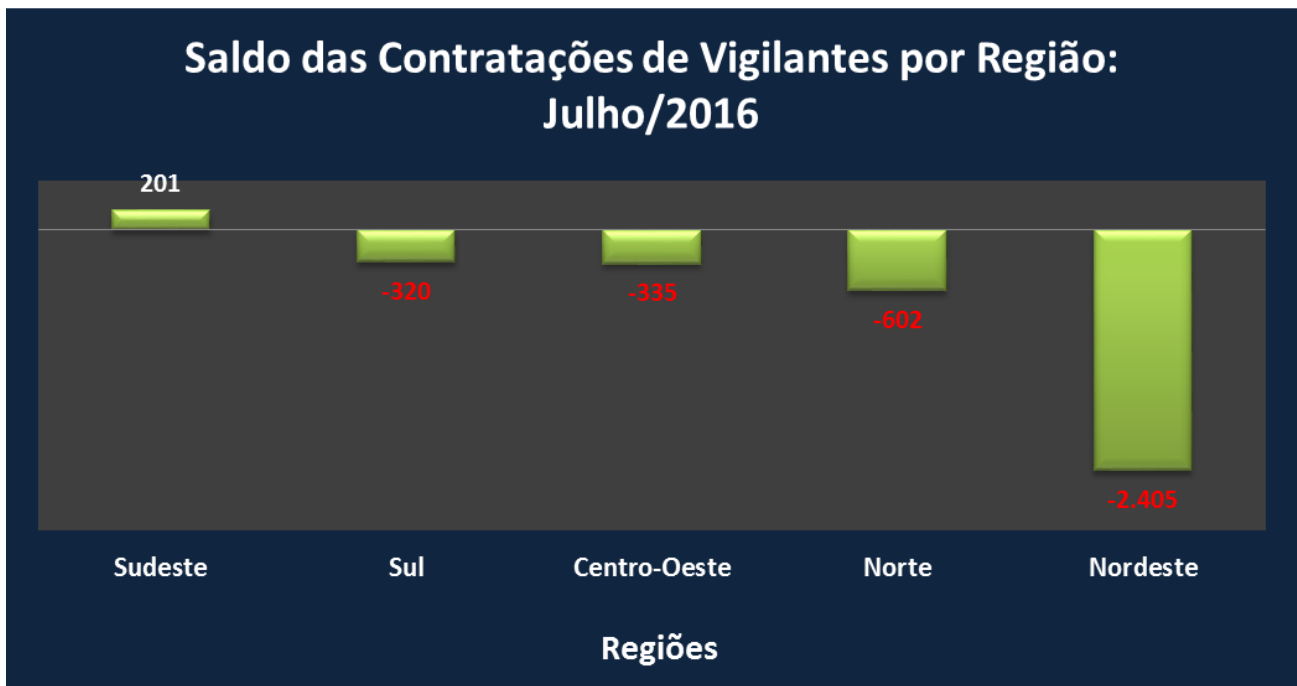
Fonte: Cadastro Geral de Empregados e Desempregados - CAGED  
Elaboração: Departamento de Estatística da Fenavist - DEF

**Tabela 3 – Quantidade de Vigilantes Admitidos e Desligados em Julho de 2016 por Região: Setor de Segurança Privada no Brasil.**

Regiões	Vigilantes Admitidos e Desligados em Julho de 2016								
	Atividades de Vigilância e Segurança Privada			Atividades de Transporte de Valores			Total das duas Atividades		
	Admitidos	Desligados	Saldo	Admitidos	Desligados	Saldo	Admitidos	Desligados	Saldo
Norte	427	986	-559	47	90	-43	474	1.076	-602
Nordeste	2.482	3.912	-1.430	140	1.115	-975	2.622	5.027	-2.405
Sudeste	6.308	5.149	1.159	245	1.203	-958	6.553	6.352	201
Sul	1.563	1.833	-270	66	116	-50	1.629	1.949	-320
Centro-Oeste	1.555	1.847	-292	29	72	-43	1.584	1.919	-335
<b>Brasil</b>	<b>12.335</b>	<b>13.727</b>	<b>-1.392</b>	<b>527</b>	<b>2.596</b>	<b>-2.069</b>	<b>12.862</b>	<b>16.323</b>	<b>-3.461</b>

Fonte: Cadastro Geral de Empregados e Desempregados - CAGED  
Elaboração: Departamento de Estatística da Fenavist - DEF

Gráfico 4 – Saldo das Contratações de Vigilantes em Julho de 2016 por Região: Setor de Segurança Privada no Brasil.



Fonte: Cadastro Geral de Empregados e Desempregados - CAGED  
Elaboração: Departamento de Estatística da Fenavist – DEF

Tabela 4 – Estoque de Trabalhadores em Julho de 2016 por Região: Setor de Segurança Privada do País.

Regiões	Estoque* de Trabalhadores em Julho 2016		
	Atividades de Vigilância e Segurança Privada	Atividades de Transporte de Valores	Estoque Final das duas Atividades
Norte	33.993	9.033	43.026
Nordeste	100.880	18.282	119.162
Sudeste	259.885	36.288	296.173
Sul	79.461	9.189	88.650
Centro-Oeste	52.007	5.400	57.407
<b>Brasil</b>	<b>526.226</b>	<b>78.192</b>	<b>604.418</b>

Fonte: Cadastro Geral de Empregados e Desempregados - CAGED  
Elaboração: Departamento de Estatística da Fenavist  
\* Estoque Recuperado no Final do Período (31/07/2016)



Tabela 5 - Acumulado de Admitidos e Desligados nos últimos 12 Meses, por Região, no Setor de Segurança Privada no Brasil: Julho de 2015 a Julho de 2016.

Regiões	Acumulado de Agosto/2015 a Julho/2016 Admitidos e Desligados								
	Atividades de Vigilância e Segurança Privada			Atividades de Transporte de Valores			Total das duas Atividades		
	Admitidos	Desligados	Saldo	Admitidos	Desligados	Saldo	Admitidos	Desligados	Saldo
Norte	6.557	9.000	-2.443	1.018	1.608	-590	7.575	10.608	-3.033
Nordeste	22.743	31.645	-8.902	2.886	4.436	-1.550	25.629	36.081	-10.452
Sudeste	75.150	87.845	-12.695	5.810	8.876	-3.066	80.960	96.721	-15.761
Sul	28.887	32.479	-3.592	1.485	2.248	-763	30.372	34.727	-4.355
Centro-Oeste	12.864	14.171	-1.307	835	1.436	-601	13.699	15.607	-1.908
<b>Brasil</b>	<b>146.201</b>	<b>175.140</b>	<b>-28.939</b>	<b>12.034</b>	<b>18.604</b>	<b>-6.570</b>	<b>158.235</b>	<b>193.744</b>	<b>-35.509</b>

Fonte: Cadastro Geral de Empregados e Desempregados - CAGED

Elaboração: Departamento de Estatística da Fenavist - DEF

Gráfico 5 – Evolução do Saldo de Contratações no Mês de Julho de 2007 a 2016 no Setor de Segurança Privada no Brasil.



Fonte: Cadastro Geral de Empregados e Desempregados - CAGED

Elaboração: Departamento de Estatística da Fenavist - DEF

## 6. CONCLUSÕES

O mês de julho registrou saldo negativo no número de vínculos no Setor de Segurança Privada do país. Na Tabela 1 é possível verificar que houve um saldo negativo de cerca de 3.727 vínculos.

No Gráfico 2 é possível constatar que houve quedas no número de vínculos em quase todas as regiões do país. A única exceção foi a região Sudeste com saldo positivo de apenas 30 vínculos.

A variação mensal do emprego em relação ao estoque de trabalhadores no primeiro dia do mês foi de -0,62% e a variação de emprego no ano, ou seja, de janeiro a julho, foi de -3,62%. Portanto, no primeiro semestre do ano, são mais de 22,7 mil postos de trabalho fechados, Gráfico 3.

Já o estoque de trabalhadores no setor, neste mês, fechou com aproximadamente 604.418 mil vínculos, Tabela 4.

No Gráfico 5, nota-se que o saldo de contratações para o mês de julho foi o menor dos últimos dez anos.

**Ficha Técnica**

**Edição – Setembro 2016**

**Presidente Nacional da Fenavist**

Jeferson Furlan Nazário

**Vice-Presidente da Fenavist para Assuntos de Secretaria**

Odair Conceição

**Vice-Presidente da Fenavist para Assuntos de Mercado**

José Jacobson Neto

**Coordenação**

Ana Paula Queiroga – Superintendente

**Elaboração**

José Reinaldo de Lima Silva – Estatístico